

## 新婚旅行に掛かった費用、30代以下の5人に1人は100万円以上！ 未婚者が行きたい新婚旅行先1位は 女性が「ハワイ」、男性が「日本」と男女で意見が分かれる結果に

総合旅行プラットフォーム「エアトリ」(<https://www.airtrip.jp/>)を運営する株式会社エアトリ（本社：東京都新宿区、代表取締役社長：吉村 英毅、以下エアトリ）は、10代～70代の男女808名を対象に「新婚旅行」に関する調査を実施しました。

6月と言えば「ジューンブライド」。古くからヨーロッパでは「6月に結婚する花嫁は幸せになる」という言い伝えがあります。そこでエアトリは結婚シーズンに合わせて、新婚の夫婦が2人で赴く「新婚旅行」について調査しました。

### ■調査結果概要

#### 調査1：（既婚者）新婚旅行に行きましたか？

9割以上が「行った（91.2%）」と回答し、「新婚旅行」に行くのは一般的であることが分かりました。

#### 調査2：（未婚者）新婚旅行に行きたいですか？

男女ともに8割以上が「行きたい（男性：84.3%、女性：89.7%）」と回答したものの、実際に新婚旅行に行った人の割合（91.2%）を下回る結果となりました。また、男性よりも女性の方が「行きたい」と回答する人が5.4%多いことが分かりました。

#### 調査3：（新婚旅行に行った人）新婚旅行はどこに行きましたか？

「ハワイ（30代以下：1位、40代：1位、50代：1位、60代以上：2位）」がどの年代においても上位にランクインし、「ハワイ」の根強い人気分かる結果となりました。

#### 調査4：（新婚旅行に行きたい人）新婚旅行はどこに行きたいですか？

女性の1位は、30代以下～50代の新婚旅行先1位となった「ハワイ」が選ばれました。2位「モルディブ」、3位「タヒチ」と上位がビーチリゾートで占める結果となりました。

一方男性は、女性のTOP5に入っていない「日本」が1位となり男女で意見が分かれることが分かりました。

#### 調査5：（新婚旅行に行った人）新婚旅行に掛かった費用を教えてください。

30代以上は「30万円以上50万円未満（28.6%）」、40代・50代は「50万円以上70万円未満（40代：21.3%、50代：23.1%）」、60代は「10万円以上20万円未満（18.4%）」と回答した人が最も多い結果となりました。30代と50代では過半数が「50万円以上」と回答し、中でも30代で「100万円以上」と回答した人は20.0%となり全年代で最も多い割合となりました。

#### 調査6：新婚旅行に行った（行きたい）理由を教えてください。

過半数が「思い出に残る（62.9%）」という理由で新婚旅行へ行った（行きたい）事が分かりました。次に「行くのが当然（19.2%）」と回答する人が多い結果となりました。

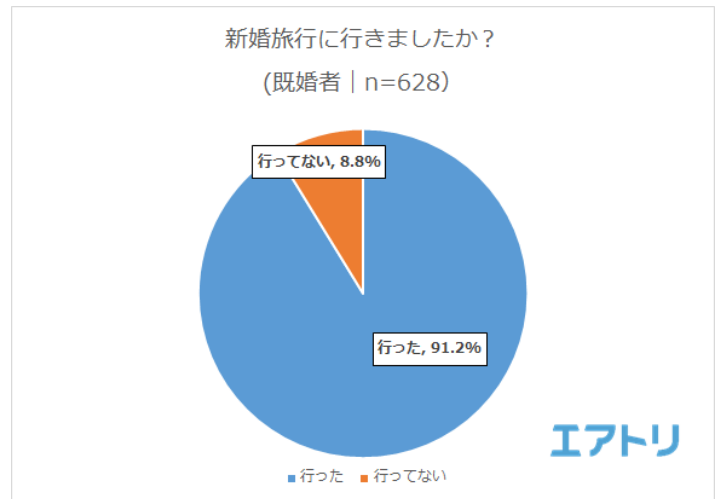
#### 調査7：新婚旅行に行かなかった（行きたくない）理由を教えてください。

「休暇が取れない（30.8%）」という理由で新婚旅行に行かなかった（行きたくない）人の割合が最も多くなりました。次に「費用がない（21.8%）」、「興味がない（14.1%）」という理由が続きました。

## ■調査結果

### 調査 1：(既婚者) 新婚旅行に行きましたか？

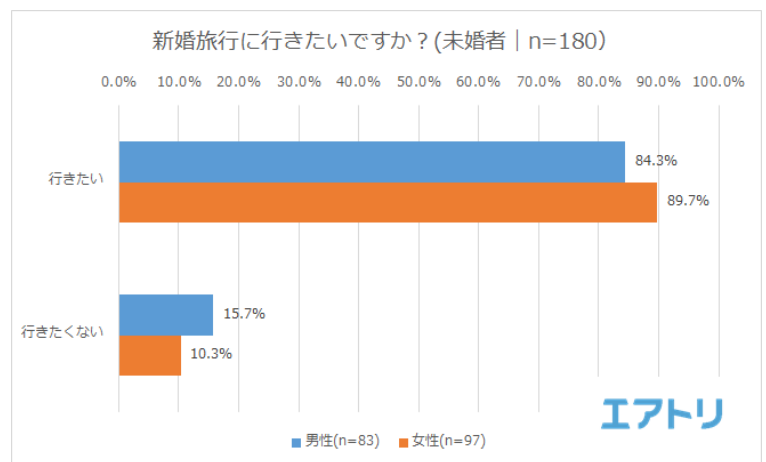
既婚者に新婚旅行へ行ったか聞いたところ、9割以上の方が「行った(91.2%)」と回答しました。



### 調査 2：(未婚者) 新婚旅行に行きたいですか？

未婚の人に新婚旅行へ行きたいか聞いたところ、男女ともに8割以上が「行きたい(男性84.3%、女性：89.7%)」と回答しましたが、実際に新婚旅行へ行った(91.2%)と回答した人の割合を下回る結果となりました。

また、男性よりも女性の方が「新婚旅行へ行きたい」と考えている人が5.4%多いことが分かりました。



### 調査 3：(新婚旅行に行った人) 新婚旅行はどこに行きましたか？

新婚旅行に行った人へどこに行ったか聞いたところ、「ハワイ(30代以下：1位、40代：1位、50代：1位、60代以上：2位)」がどの年代においても上位にランクインしました。

60代以上で1位となった「日本」は50代・40代までは2位にランクインしていましたが、30代以下では4位となり、最近の新婚旅行といえば「海外」という人が増加していることが伺えます。

また、40代から60代以上にはTOP5に入っていない「モルディブ」が30代以下の3位となっており、「ハワイ」以外のビーチリゾートを選ぶ人も増えてきているようです。

### 新婚旅行はどこに行きましたか？

(新婚旅行経験者 | n=573)

エアトリ

	30代以下	40代	50代	60代以上
1位	ハワイ	ハワイ	ハワイ	日本
2位	アメリカ本土	日本	日本	ハワイ
3位	モルディブ	アメリカ本土 イタリア	オーストラリア	グアム
4位	日本	オーストリア	アメリカ本土	アメリカ本土
5位	イタリア フランス	スペイン	イタリア	オーストラリア

#### 調査 4：(新婚旅行に行きたい人) 新婚旅行はどこに行きたいですか？

未婚で新婚旅行に行きたいという人に、新婚旅行はどこに行きたいか聞いたところ男性の1位が「日本」だったのに対し、女性は1位「ハワイ」、2位「モルディブ」、3位「タヒチ」とビーチリゾート人気が高く、「日本」はTOP5には入らない結果となりました。

同じ「新婚旅行に行きたい」という考えであっても、行先においては男女で大きく差が出るようです。

#### 新婚旅行はどこに行きたいですか？

(未婚で新婚旅行に行きたい人 | n=157)

エアトリ

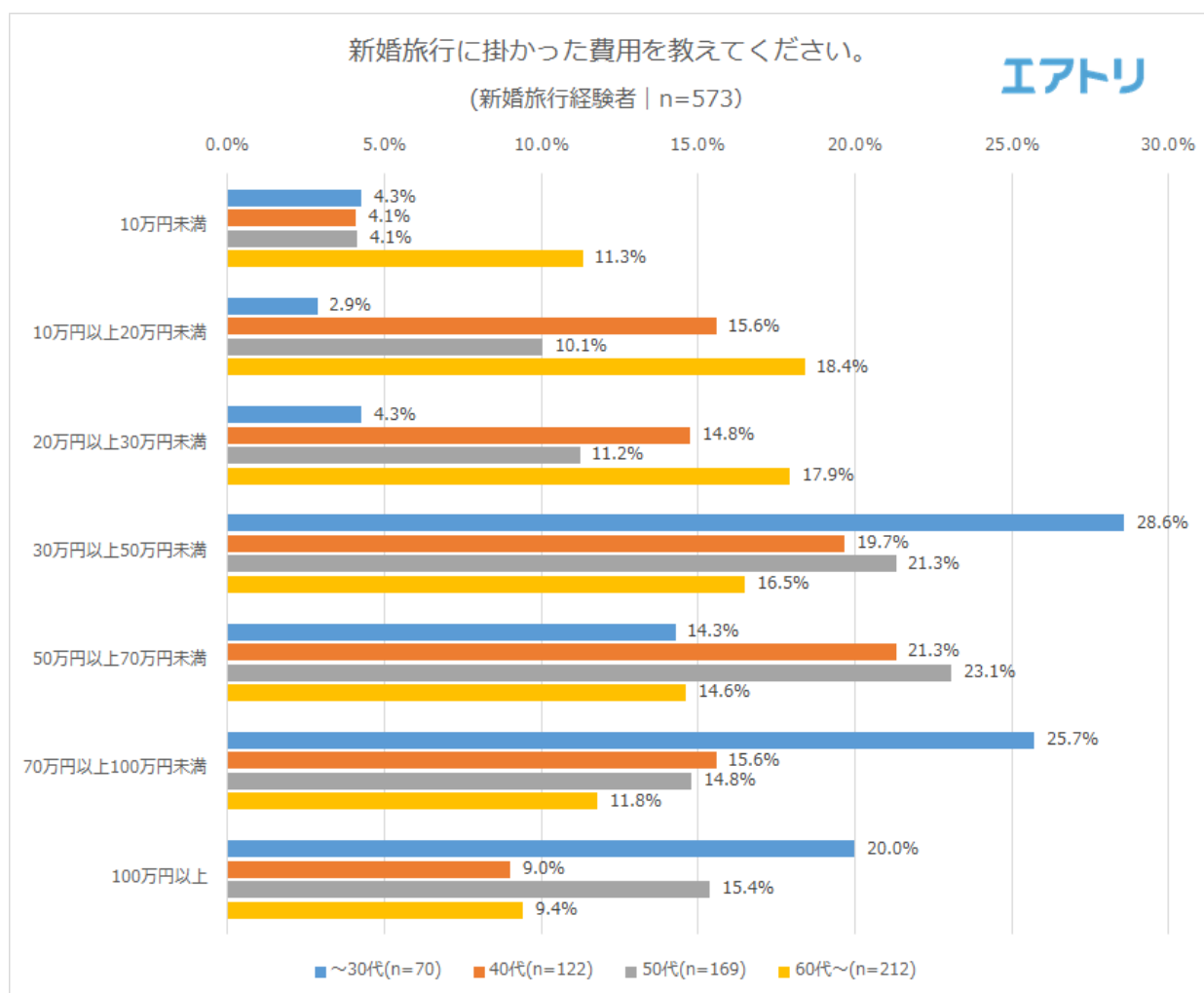
	男性(n=70)	女性(n=87)
1位	日本	ハワイ
2位	イタリア	モルディブ
3位	ハワイ	タヒチ
4位	ギリシャ タヒチ モルディブ	イタリア ニュージーランド
5位	アメリカ本土 インドネシア オーストラリア	台湾

#### 調査 5：(新婚旅行に行った人) 新婚旅行に掛かった費用を教えてください。

新婚旅行へ行った人に掛った費用を聞いたところ、30代以上は「30万円以上 50万円未満 (28.6%)」、40代・50代は「50万円以上 70万円未満 (40代：21.3%、50代：23.1%)」、60代は「10万円以上 20万円未満 (18.4%)」と回答した人が最も多い結果となりました。

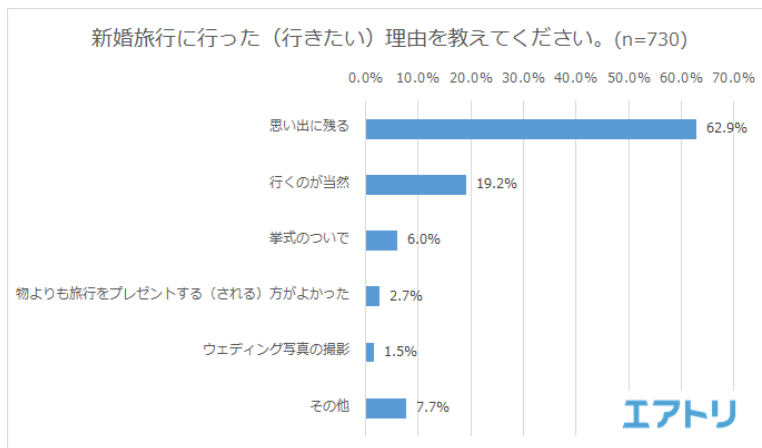
30代と50代では過半数が「50万円以上」と回答し、中でも30代以下で「100万円以上」と回答した人は20.0%となり全年代で最も多い割合となりました。

30代以下の新婚旅行先のTOP3に「日本」が入っていない事からも、新婚旅行にお金をかける人が増えてきているのかもしれませんが。



## 調査 6：新婚旅行に行った（行きたい）理由を教えてください。

新婚旅行に行ったもしくは行きたいと回答した人にその理由を聞いたところ、「思い出に残る（62.9%）」と回答した人が過半数を占めました。続いて「行くのが当然（19.2%）」と回答した人が多い結果となりました。

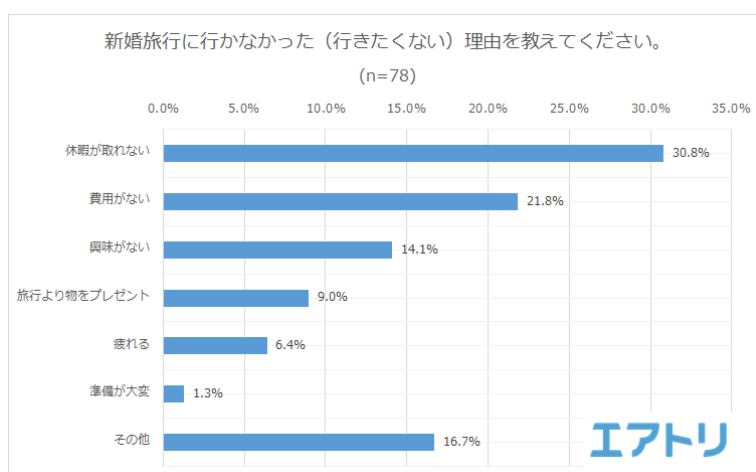


## 調査 7：新婚旅行に行かなかった（行きたくない）理由を教えてください。

新婚旅行に行かなかったもしくは行きたくないと回答した人にその理由を聞いたところ、「休暇が取れない（30.8%）」と回答した人が最も多い割合となりました。

次に「費用がない（21.8%）」、「興味がない（14.1%）」という理由が続きました。

「休暇が取れない」という本人たちでは対処できないことが理由の1位となりましたが、「行かなかった」よりも「行けなかった」人も一定数いるのかもしれない。



### ■調査概要

調査タイトル	: 「新婚旅行」に関するアンケート調査
調査対象	: 10代～70代の男女 808名
調査期間	: 2019年4月18日～4月21日
調査方法	: インターネット調査
調査主体	: 株式会社エアトリ

### 本件に関するお問い合わせ先

株式会社エアトリ PR担当：黒田  
TEL:03-6866-5975 FAX:03-6866-5979  
E-Mail: media-pr@airtrip-corp.com